



BOLETÍN DE ENFERMEDADES TRANSMITIDAS POR VECTORES EN EL DEPARTAMENTO DEL HUILA, HASTA LA SEMANA EPIDEMIOLOGICA 17 DE 2021.

DENGUE

Gráfico 1. Colombia: en situación de Seguridad

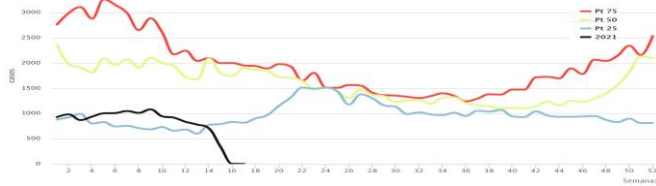


Gráfico 2. Huila: en situación de Seguridad

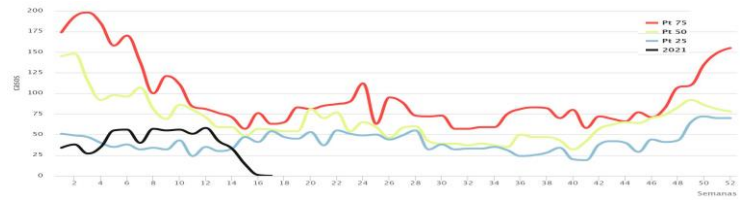


Tabla 1. Comportamiento y manejo del dengue por municipios.

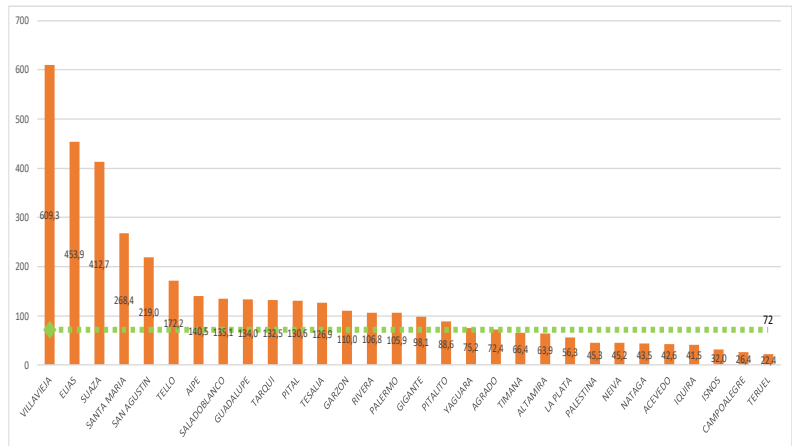
Municipio	Casos de Dengue	Incidencia por 100.000 Hab. en riesgo	Con signos de alarma	Conducta Intrahospitalaria		Pendiente ajuste	Dengue Grave	Conducta en UCI		Pendiente ajuste	Tasa de letalidad	
				Casos	%			Casos	%		Casos probables y/o confirmados (por U.A)	%
ACEVEDO	3	42,6	1	1	100	1	0					
AGRADO	4	72,4	3	1	33	3	0					
AIPE	26	140,5	3	0	0	2	2	100,0				
ALGECIRAS	2	12,7	1		0	1	0					
ALTAMIRA	2	63,9	1	1	100	1	0					
BARAYA	1	19,2	1	1	100	1	0					
CAMPOALEGRE	7	26,4	4	4	100	4	0					
COLOMBIA		0,0		0	0		0					
ELIAS	6	453,9	2	1	50	2	0					
GARZON	51	110,0	22	13	59	21	1	1	100,0	1		
GIGANTE	19	98,1	11	10	91	8	0					
GUADALUPE	7	134,0	1	1	100	1	0					
HOBO	1	18,3	1		0	1	0					
IQURÁ	1	41,5	0		0		0					
ISNOS	2	32,0	2	2	100	2	0					
LA ARGENTINA	1	18,9	0	0	0		0					
LA PLATA	16	55,3	4	4	100	4	1	1	100,0	1		
NATAGA	1	43,5	0	0	0	0	0					
NEIVA	149	45,2	50	37	74	24	3	3	100,0			
OPORAPA		0,0			0		0					
PAICOL		0,0			0		0					
PALERMO	18	105,9	3	3	100	3	0					
PALESTINA	1	45,3	0		0		0					
PITAL	7	130,6	2	1	50	2	0					
PITALITO	71	88,6	41	37	90	20	1	0	0,0	1	100,0	
RIVERA	12	106,8	5	5	100	5	0					
SALADOBLANCO	4	135,1	1	1	100	1	0					
SAN AGUSTIN	26	218,0	13	10	77	7	1	0	0,0	1		
SANTA MARIA	9	268,4	1	1	100	1	0					
SUAZA	20	412,7	5	4	80	2	1			1	1	100,0
TARQUI	7	132,5	1		0	1	0					
TELLO	12	172,2	6	5	83	6	0					
TERUEL	1	22,4	0		0		0					
TESALIA	7	126,9	3	3	100	2	0					
TIMANA	5	66,4	1	1	100	1	0					
VILLAVIEJA	15	608,3	8	8	100	3	1	1	100,0	1		
YAGUARÁ	6	75,2	3	3	100	3	0					
HUILA	520	72,0	200	158	79,0	133	11	8	72,7	5	2	18,2

Municipios en situación de Brote: 4
San Agustín, Suaza, Tarqui y Yaguará.

Municipios en situación de Alerta: 10
Agrado, Baraya, Gigante, Isnos, La Argentina, Palestina, Pitalito, Rivera, Saladoblanco y Santa María.

Municipios en Seguridad: 23
Acevedo, Aipe, Algeciras, Altamira, Campoalegre, Colombia, Elías, Garzón, Guadalupe, Hobo, Iquira, La Plata, Nátaga, Neiva, Oporapa, Paicol, Palermo, Pital, Tello, Teruel, Tesalia, Timaná y Villavieja.

Gráfico 3. Tasa de Incidencia acumulada de dengue por municipio, Huila - 2021



* Municipios que presentan la mayor incidencia de dengue, por encima de la tasa de incidencia Departamental, por lo cual deben intensificar las estrategias de intervención para el control de la enfermedad. Según Lineamientos 2021 se insiste en garantizar:





- El manejo intrahospitalario del 100% de casos de dengue con signos de alarma, dengue grave (en UCI) y del grupo B (según guía de práctica clínica) por parte de las Instituciones Prestadoras de Servicios de Salud.
- La toma de pruebas confirmatorias al 100% de casos de Dengue con Signos de Alarma y Dengue Grave a través de *Elisa NS1*, *RT-PCR* y pruebas rápidas inmunocromatográficas para detección de la proteína NS1 (hasta el 5º día de inicio de síntomas) y *Elisa IgM* y *pruebas rápidas inmunocromatográficas para la detección de IgM* (después del 6º día de inicio de síntomas).
- El ajuste al 100% de casos de todos los eventos en un plazo máximo de 4 semanas.
- La promoción de la educación comunitaria en dengue.

COMPORTAMIENTO DE OTRAS ENFERMEDADES VECTORIALES

Gráfico 4. Casos confirmados de Chagas

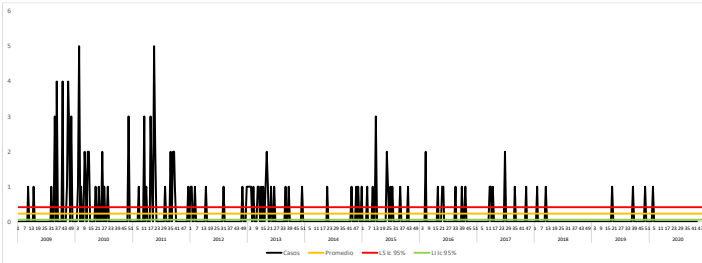


Gráfico 5. Casos probables de Chikungunya

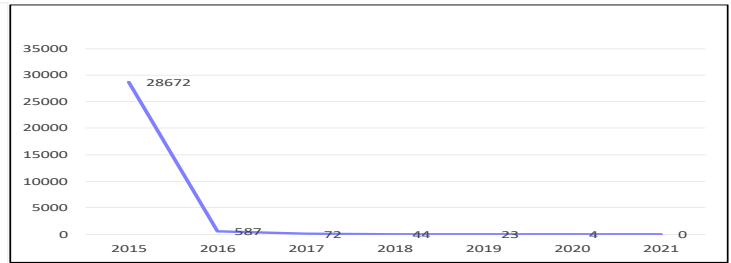


Gráfico 6. Casos confirmados de Leishmaniasis

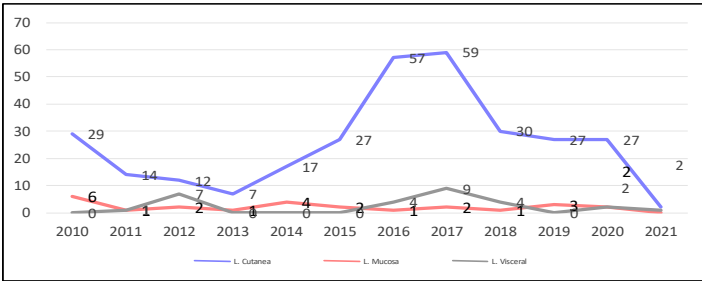


Gráfico 7. Casos probables de Zika

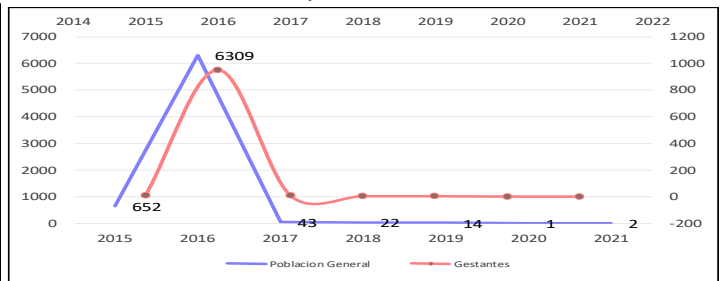
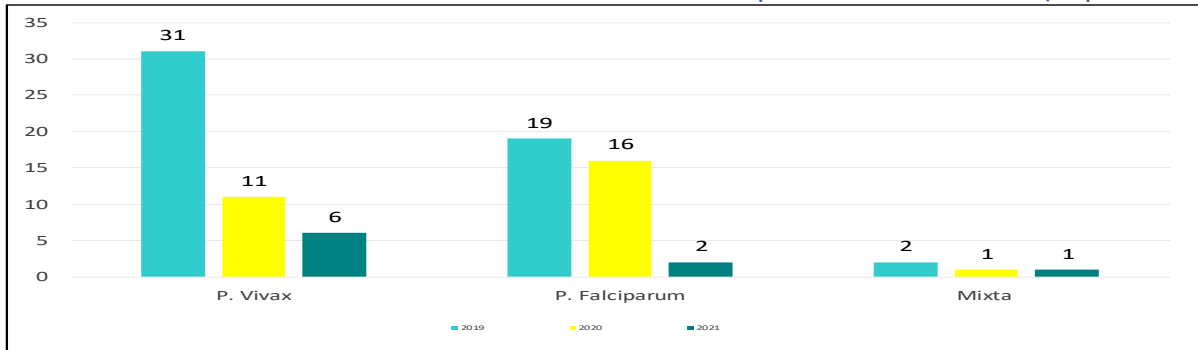


Gráfico 8. Casos confirmados de Malaria residentes del Departamento del Huila (Importados)



Para prevenir el dengue se deben evitar los depósitos de agua que sirven de criadero para los mosquitos con el fin de disminuir la reproducción de los mismos. Para esto se debe:

- Cambiar frecuentemente el agua de los bebederos de animales y de los floreros.
- Tapar los recipientes con agua, eliminar la basura acumulada en patios y áreas al aire libre, eliminar llantas o almacenamiento en sitios cerrados.
- Utilizar repelentes en las áreas del cuerpo que están descubiertas
- Usar ropa adecuada camisas de manga larga y pantalones largos
- Usar mosquiteros o toldillos en las camas, sobre todo cuando hay pacientes enfermos para evitar que infecten nuevos mosquitos o en los lugares donde duermen los niños. Lavar y cepillar tanques y albercas
- Recoger basuras y residuos sólidos en predios y lotes baldíos, mantener el patio limpio y participar en jornadas comunitarias de recolección de inservibles con actividades comunitarias e intersectoriales

CESAR ALBERTO POLANIA SILVA - Secretario de Salud Departamental
YANETH SANCHEZ CHANTRI - Coordinadora de Vigilancia Epidemiológica
CARLOS ALBERTO LOZANO POLANCO - Coordinador del Programa de ETV y Zoonosis
MARIA CLEMENCIA ROJAS GARCIA - Coordinadora del Laboratorio de Salud Pública y EGI
CARLOS ANDRÉS CARMONA PATIÑO - Epidemiólogo – Salubrista - VSP ETV

